





Chaque cale à poncer s'utilise **AVEC DE L'EAU**. Cela évite d'ingérer des poussières et réduit le risque de chauffer et de briser la pierre par le frottement contre la cale.

## Les étapes



- Enlever les aspérités de la surface de la pierre (**retirer l'aspect rugueux**),
- Façonner la forme du minéral.



- **Lisser** la pierre.
- Rendre la pierre la plus douce possible




- **Frotter** toute la pierre pour **enlever les rayures**.
- **Sécher** la pierre pour voir s'il reste des rayures (semblables à des tâches de craie)

**Pensez à rincer les cales à poncer régulièrement !**



- Mêmes choses à faire que l'étape 3, pour **réduire l'opacité**.



- **Polir** jusqu'à ce qu'on voit des **reflets** (visibles en séchant la pierre).



- **Lustrer** la pierre quelques minutes supplémentaires pour apporter plus d'éclat.

### Échelle de Mohs :

